



Ahoj děti,
jmenuji se dráček
HASÍK



Honza

a

Světлана

Kdo jsou hasiči a co je jejich práce ?



- hasí požáry
- jezdí k dopravním nehodám
- zachraňují lidi a zvířátka
- uklízejí chemikálie
- jezdí k živelným pohromám

Jak poznáte hasiče ?



Osobní svítilna PELI
StealthLite TM Recoil LED



Přilba MSA Gallet F1SF

Obličejová maska Dräger
Panorama

Zásahový oděv Fireman III

Zásahové rukavice

Zásahová obuv HAIX Fire Flash

Co je tísňová linka ?



ZADARMO

24 hodin

Ze všech telefonů

112

Jak nahlásit požár ?



1) Co se stalo

2) Kde se to stalo (ulice, město)

3) Kdo volá a odkud volá

**Co dělat když na mě hoří
oblečení ?**




zastav se !

lehni si !

kutálej se !

Odkud hrozí nebezpečí u nás doma ?



Místnosti :

kuchyň, koupelna, obývací, kotelna, garáž, pokojíček

[video kuchyň](#)

Jaké spotřebiče používáte :

žehlička, sporák, fén, krb, svíčky, lampička

[video svíčka](#)

Na co si dávat pozor !!!



NIKDY si nehraj s předměty nebo tekutinami, které neznáš nebo jsou označeny plamínky či lebkou !




Co musím udělat když odcházím poslední z domu nebo jdu spát ?



- 1) Zkontrolovat jestli jsou zavřena všechna okna !
- 2) Zkontrolovat jestli neteče voda !
- 3) Zkontrolovat jestli není někde rozsvíceno, nebo zapnutý nějaký jiný elektrický spotřebič !
(KONVICE)
- 4) Zkontrolovat jestli je zastaven plyn !
- 5) O Vánocích zkontrolujte jestli nesvítí na stromečku el, či klasické svíčky

[Vánoce](#)

[video než jdu spát](#)



Jak poznám, že u nás hoří?

Příznaky hoření :

Očima : **světlo**

Nosem : **zápach**

Ušima : **praskání**

Rukou : **teplo**

požár doma-únikový plán


Co udělám když v noci ucítím kouř ?



Hra 1



Co udělám když v noci ucítím kouř ?



Hra 2

Nebezpečné plyny při požáru !



CO – oxid uhelnatý

HCl – chlorovodík

COCl₂ – fosgen

HCN - kyanovodík



Varovné signály



Sirény

elektronické

zkouška sirén 

všeobecná výstraha 

požární poplach 

rotační

zkouška sirén 

všeobecná výstraha 

požární poplach 

Co by jste dělali...



Co by jste dělali kdyby jste zaslechli všeobecnou výstrahu ?

- Zjistili o jakou výstrahu jde (radiační, chemickou, jinou)
- Rychle se schovali
- Utěsnili okna a dveře (doma)
- Nikdy se neschovávali ve sklepě
- Sami nikam nechodili

Co by jste dělali...



...kdyby byla vyhlášena evakuace ?

- uhasit oheň (topidla, sporáky)
- vypnout elektrické spotřebiče (kromě ledničky)
- uzavřít přívod vody a plynu
- říct sousedům, že probíhá evakuace
- dětům vložit do kapsy cedulku s jménem, adresou tel. číslem
- připravit a vzít si evakuační zavazadlo
- přesunout se i z domácími zvířaty na shromaždiště

Evakuační zavazadlo

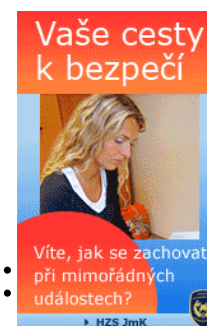


- trvanlivé potraviny
- předměty denní potřeby
- doklady, cennosti
- léky, hygienické potřeby
- náhradní prádlo
- rádio, svítilna

Improvizovaná ochrana



Zdroj :



www.firebrno.cz/hasik

Nacházíte se: [Titulní strana](#) » [Dráček Hasík](#)



Dráček
Hasík

Hasičský záchranný sbor
Jihomoravského kraje



[Home](#) - [HZS JMK](#) - [ÚO Blansko](#) - [ÚO Brno](#) - [ÚO Břeclav](#) - [ÚO Hodonín](#) - [ÚO Vyškov](#) - [ÚO Znojmo](#) - [ŠS Tišnov](#)

Vyhledávání

O PROJEKTU

HASIČOVY AKCE

HASIČOVY ŠKOLY

INSTRUKTOŘI

FOTOGALERIE

DOKUMENTY

KONTAKTY

Vaše cesty
k bezpečí

Dráček Hasík

Vážení učitelé, milé děti a kamarádi dráčka Hasíka. Vítejte na mých nových stránkách, kde získáte základní informace o preventivně výchovném programu v oblasti požární ochrany a ochrany obyvatelstva, který doputoval i k nám do Jihomoravského kraje.

Doufám, že se vám mé stránky budou líbit a že na nich najdete veškeré informace, které potřebujete. V případě jakýchkoliv dotazů kontaktujte mé kamarády viz. [kontakty](#).

Váš dráček Hasík

